

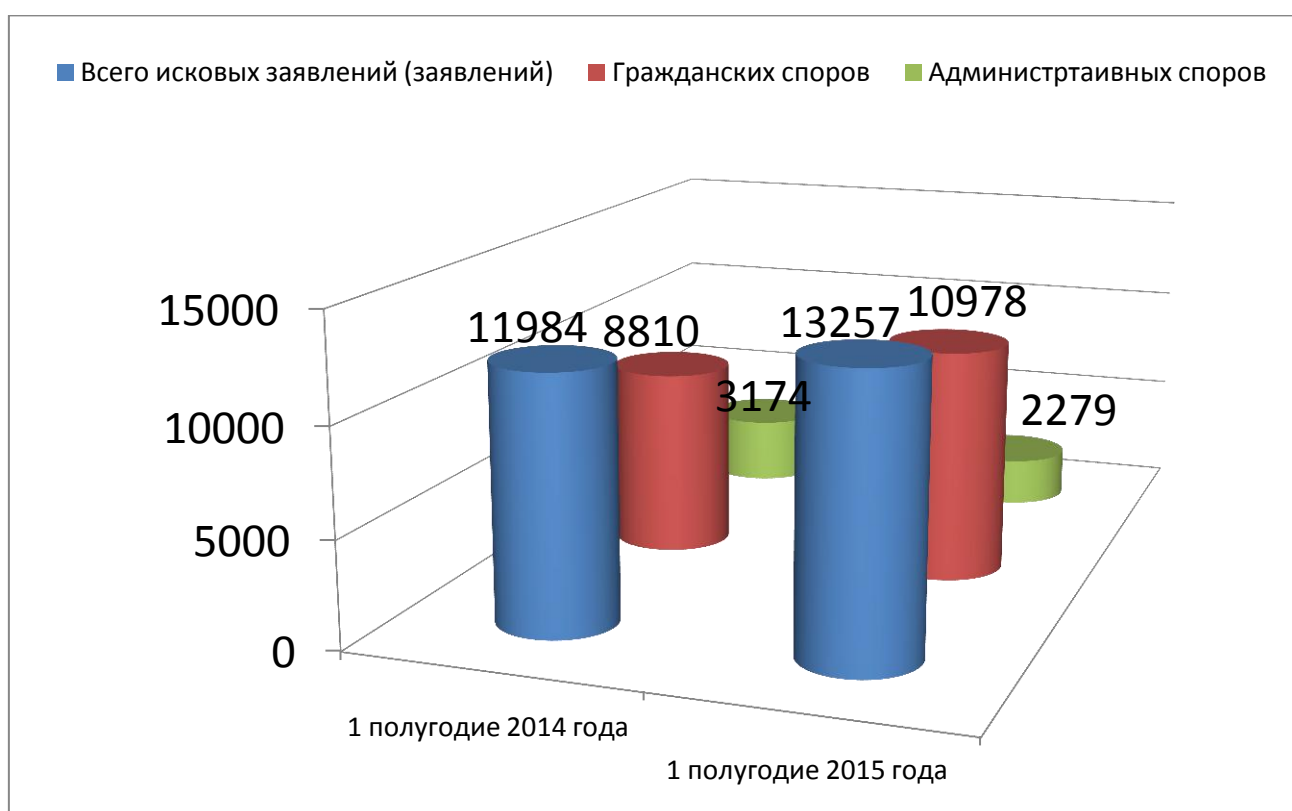
ДОКЛАД ПРЕДСЕДАТЕЛЯ АРБИТРАЖНОГО СУДА КРАСНОЯРСКОГО КРАЯ ПО ИТОГАМ РАБОТЫ СУДА ЗА 1 ПОЛУГОДИЕ 2015 ГОДА

1. Статистические показатели деятельности суда.

1.1. Поступление исковых заявлений.

В первом полугодии 2015 года произошло увеличение поступления в суд исковых заявлений (заявлений) на 11% - с 11984 до 13257 по сравнению с первым полугодием 2014 года.

При этом изменилось соотношение гражданско-правовых и административно-правовых споров и составило, соответственно, 83% и 17%, в то время как в 1 полугодии 2014 года данное соотношение составляло 73,5% и 26,5%.

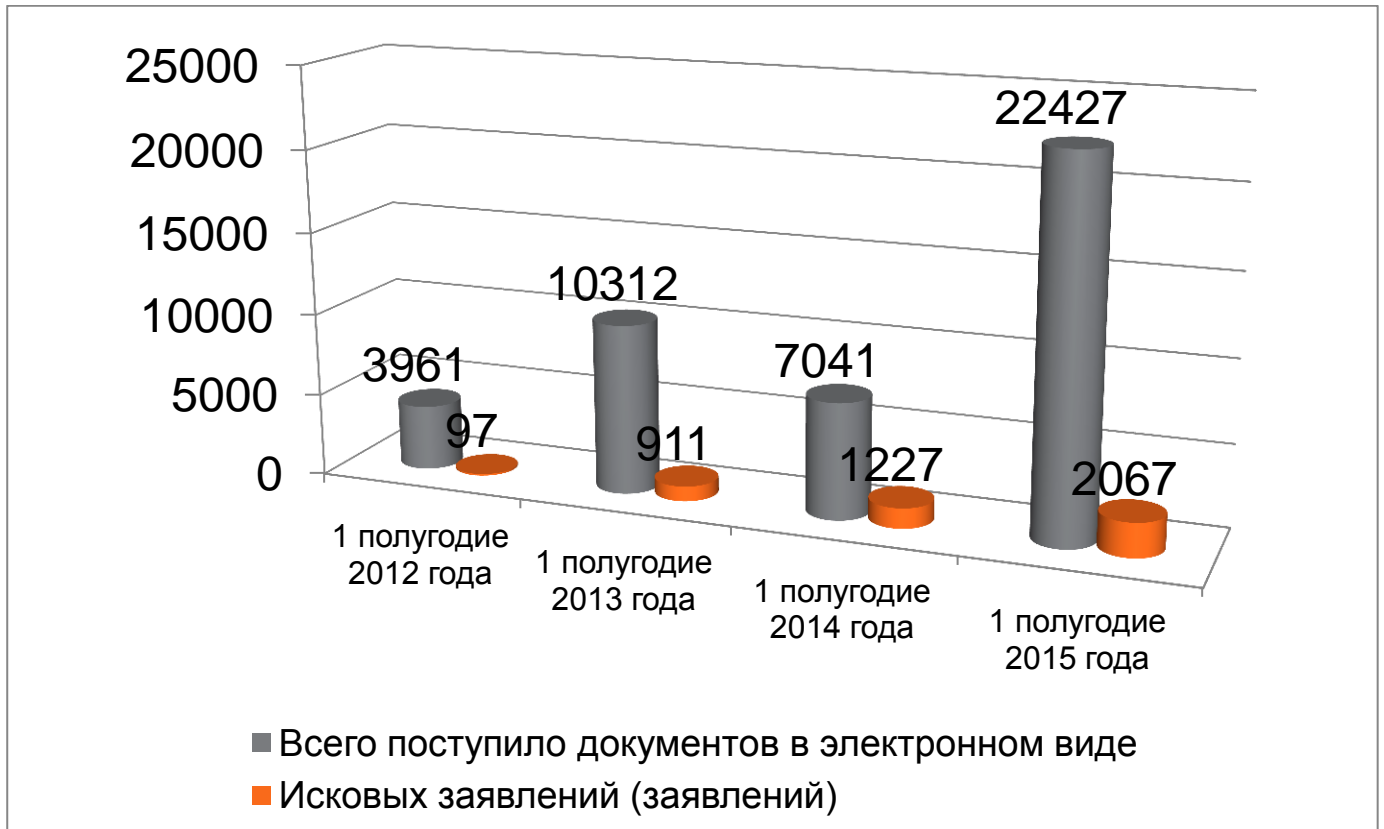


Причиной снижения споров, возникающих из административных правоотношений, является разграничение подведомственности споров об оспаривании нормативных актов и об оспаривании решений административных органов о привлечении к административной ответственности, если привлечение к ответственности не связано с осуществлением юридическими лицами и индивидуальными предпринимателями предпринимательской или иной экономической деятельности (Обзор судебной практики ВС РФ, утв. Президиумом ВС РФ от 24.12.14).

Увеличилось поступление заявлений об оспаривании решений третейских судов и выдаче исполнительных листов на принудительное исполнение решений третейских судов (на 58,7%), что вызвано увеличением числа заключаемых сторонами договоров, включающих третейскую оговорку, что в свою очередь

вызвано изменением практики допустимости оспаривания решений третейских судов, созданных одной из спорящих сторон.

Возросла доля исковых заявлений (заявлений), поступивших посредством сервиса «Мой арбитр». Данный показатель достиг 16% от общего количества поступивших исковых заявлений (заявлений) или 2067 исковых заявлений (заявлений) (в 1 полугодии 2014 года – 10%, в первом полугодии 2013 года - 8,6 %, а в первом полугодии 2012 года он составлял менее 1%).



Судьи Арбитражного суда Красноярского края стали реже возвращать иски (заявления), процент возвратов снизился с 5,5% до 4,9%. Данный показатель, ежегодно уменьшаясь, стал самым низким, начиная с 2008 года.

1.2. Сведения о рассмотренных делах.

Рассмотрено на 13% больше дел, количество увеличилось с 10257 до 11672 по сравнению с 1 полугодием 2014 года.

С учетом требований, заявлений в рамках дел о несостоятельности (банкротстве) в суде рассмотрено 13 500 дел (заявлений, требований). В 2014 году за тот же период – 11 822. Таким образом, общее увеличение числа дел (заявлений, требований) рассмотренных в суде составило 15%.

Всего по рассмотренным делам было заявлено требований на общую сумму 28 млрд. 732 млн. 692 тыс. руб. (больше, чем в 2 раза, чем в первом полугодии 2014 года), при этом удовлетворено требований на сумму 12 млрд. 264 млн. 692 тыс. руб.

Доля дел, производство которых прекращено, равна показателю 1 полугодия 2014 года и составила 18,3% или 2136 дел, из них 1339 дел – в связи с отказом истцов от иска, 387 дел – в связи с утверждением мирового соглашения.

К разрешению споров посредник не привлекался, медиативных соглашений не утверждалось.

С участием арбитражных заседателей ни одного дела не рассмотрено.

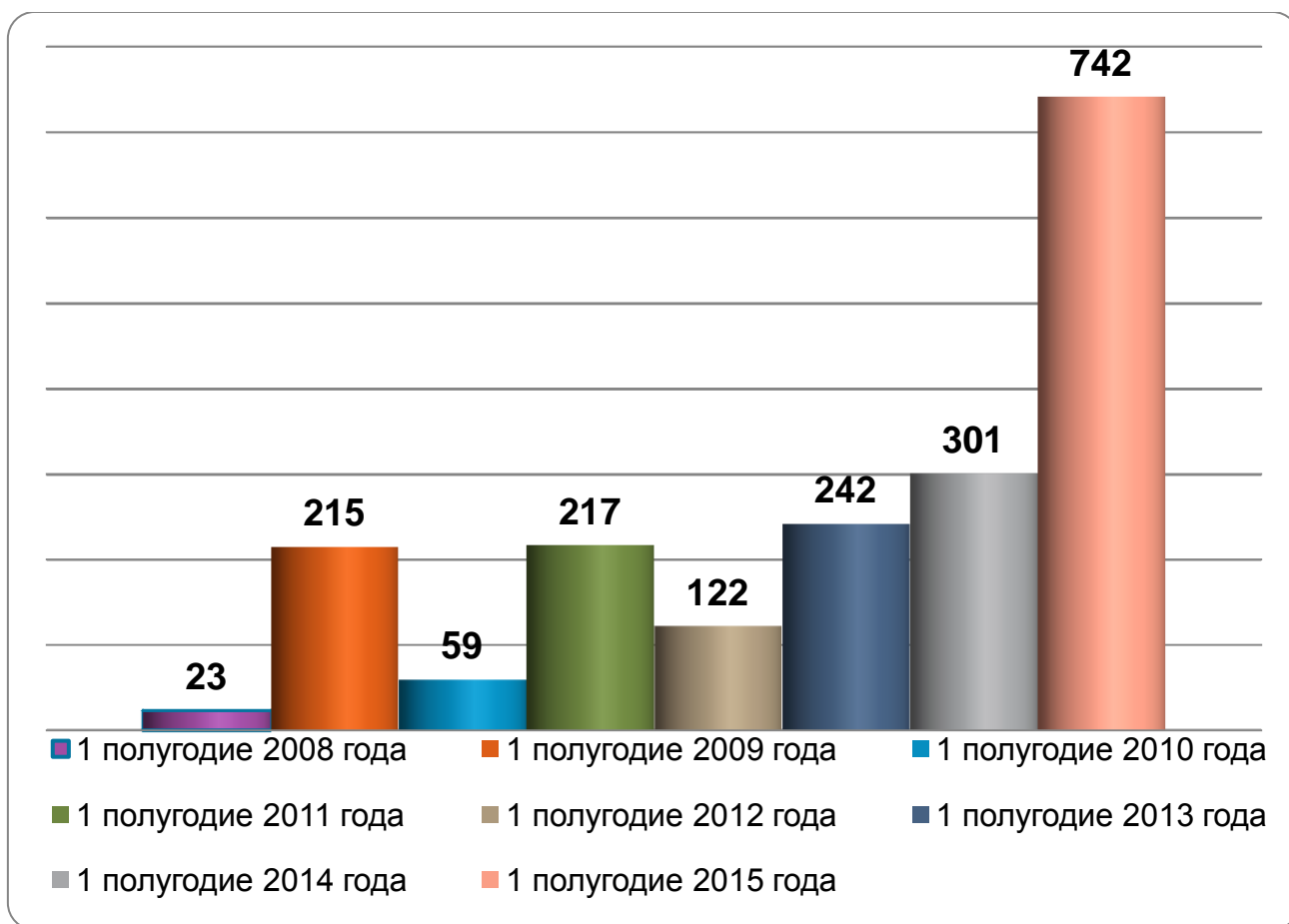
В порядке упрощенного производства рассмотрено 4150 дел (36%) В первом полугодии 2014 года данный показатель составлял 32%.

1.3. Судебные штрафы.

Наложены судебные штрафы на общую сумму 742 тыс. руб. (и это новый рекорд за полугодие), это на 146% больше, чем в 1-м полугодии прошлого года, из них:

- за непредставление доказательств на 580 тыс. руб.;
- за неявку в судебное заседание на 85 тыс. руб.;
- за неуважение к суду на 55 тыс. руб.;
- за неисполнение судебного акта на 15 тыс. руб.;
- за невыполнение указания суда на 5 тыс. руб.;
- за нарушение порядка в судебном заседании на 2 тыс. руб.

При этом, 25 тыс. руб. судебных штрафов взыскано судьями административно-правовой коллегии, остальное - 717 тыс. руб. – гражданско-правовой коллегией, их них 409 тыс. руб. – судьями 1 судебного состава.



1.4. ВКС.

В первом полугодии 2015 года судьями исполнено 836 судебных поручений, в том числе по организации видеоконференц-связи, тогда как в первом полугодии 2014 года – 707. Увеличение составляет 18%. При этом по поручению АС ВСО исполнено 357 (40%) таких поручений.

1.5. Исполнение судебных актов.

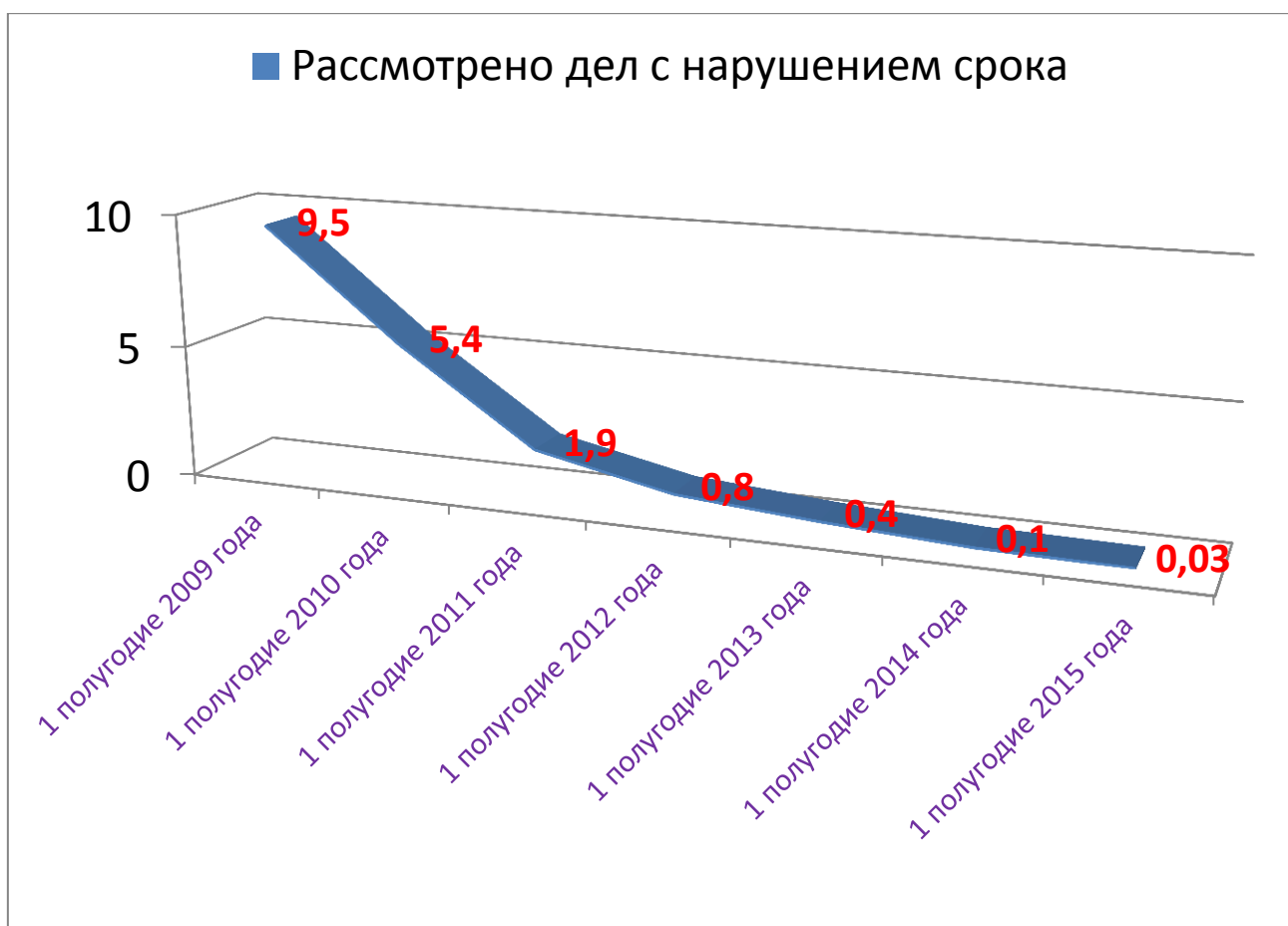
В течение полугодия Арбитражным судом Красноярского края выдано 11382 исполнительных документа на общую сумму 18 млрд. 548 млн. 264 тыс. руб.

В связи с фактическим исполнением в суд возвращено 2258 исполнительных листа на общую сумму 1 млрд. 356 млн. 722 тыс. руб.

1.6. Процессуальные сроки.

Максимально низким стал процент дел, рассмотренных с нарушением срока.

По сравнению с 1 полугодием 2014 года он сократился в 3 раза и составил 0,03% или 4 дела.



Вместе с тем не может не обратить на себя внимание тот факт, что секретариатом председателя суда была подготовлена справка о делах, находящихся в производстве судей более 6 месяцев и 1 года, результаты которой свидетельствуют о том, что число таких дел в суде увеличилось на 23% и 63%, соответственно. Таким образом, количество дел, находящихся в производстве свыше 1 года возросло более чем в 2 раза.

Определений о продлении срока рассмотрения дела не выносилось (в первом полугодии 2014 года – 3 определения).

Уменьшилось количество поступивших на имя председателя суда заявлений об ускорении срока рассмотрения дела.

В первом полугодии 2014 года таких заявлений поступило 25, в 1 полугодии 2015 года - 8.

В удовлетворении всех заявлений отказано.

С нарушением срока изготовлено 8 судебных актов или 0,07%;

С нарушением срока рассылки разослано 4 судебных акта или 0,03%;

Оба показателя улучшились.

1.7. Качество судебной работы.

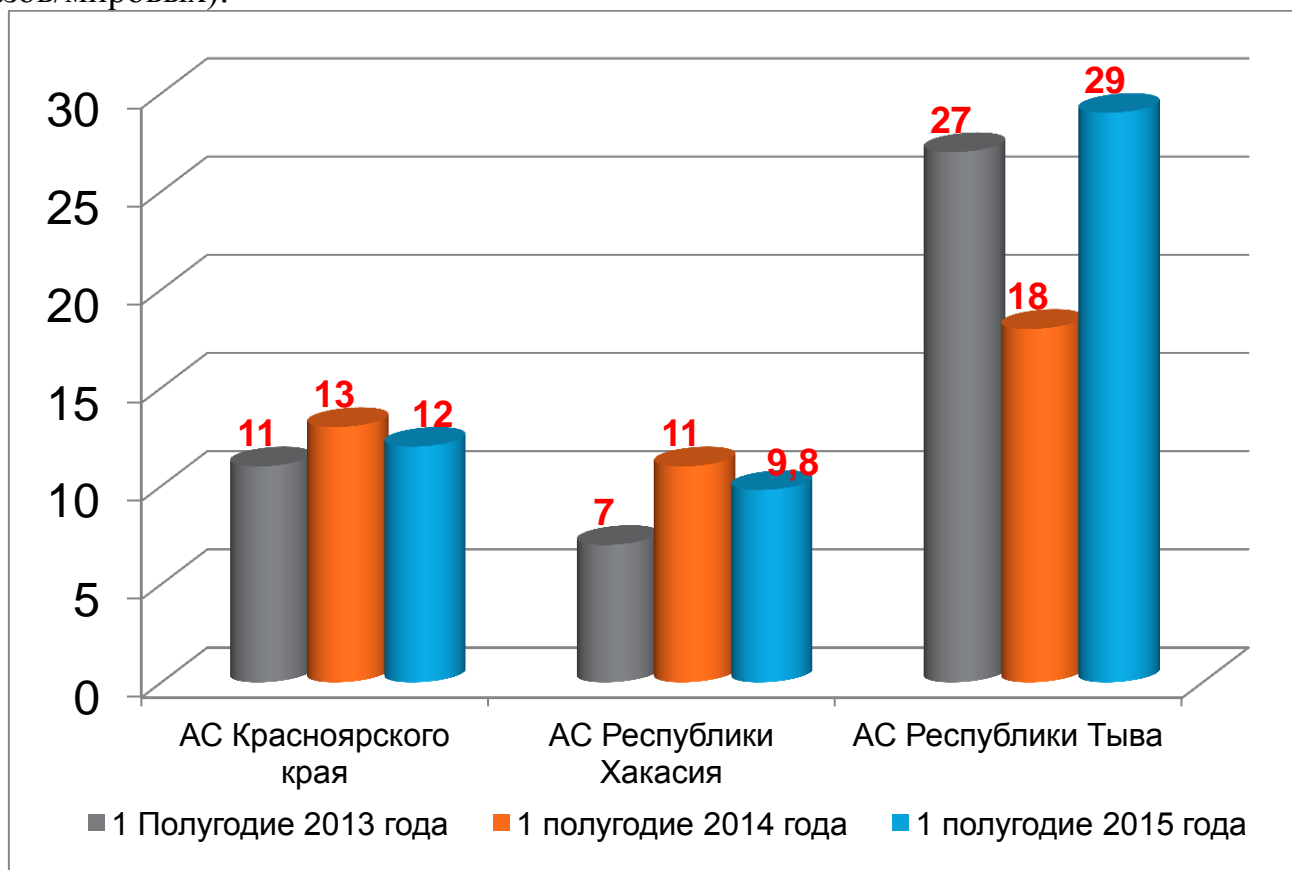
Процент обжалования судебных актов уменьшился с 23% до 19% от количества рассмотренных дел.

Показатель отмен судебных актов Третьим арбитражным апелляционным судом улучшился и составил 2,2 % (был 2,4%).

Показатель отмен Федеральным арбитражным судом Восточно-Сибирского округа составил 0,4% (не изменился).

При этом, количество отмен без учета отмен, вызванных отказом истцов от исков в суде вышестоящей инстанции либо заключением мирового соглашения, составило 2,2%.

По данным статистического отчета Третьего арбитражного апелляционного суда показатели отмен судов округа от числа обжалованных следующие (без учета отказов/мировых):



Согласно статистическому отчету Арбитражного суда Восточно-Сибирского округа показатели отменных судебных актов судов, входящих в округ следующие:

Арбитражный суд	I-ое полугодие 2015 года	
	Абсолютный показатель	% от числа рассмотренн ых в кассационно м порядке дел
1. Республика Бурятия	34	18%
2. Республика Саха (Якутия)	31	14%
3. Республика Тыва	8	11%
4. Республика Хакасия	15	10%
5. Красноярский край	60	8,5%
6. Иркутская область	83	16%
7. Забайкальский край	22	8,1%

Судьи, отработавшие с наилучшим качеством в судебных составах:

Ф.И.О. судьи	% отмен
Исакова И.Н.	0,4
Дьяченко С.П.	1,3
Бычкова Л.К.	0,6
Трубачев И.Г.	0,9
Петракевич Л.О.	0,3
Данекина Л.А.	0,9
Слесаренко И.В.	0,3
Мельникова Е.Б.	0,6
Шевцова Т.В.	0
Медведева О.И.	0,3
Крицкая И.П.	1,2
Чурилина Е.М.	2,1
Альтергот М.А.	0
Шишкина И.В.	0,5

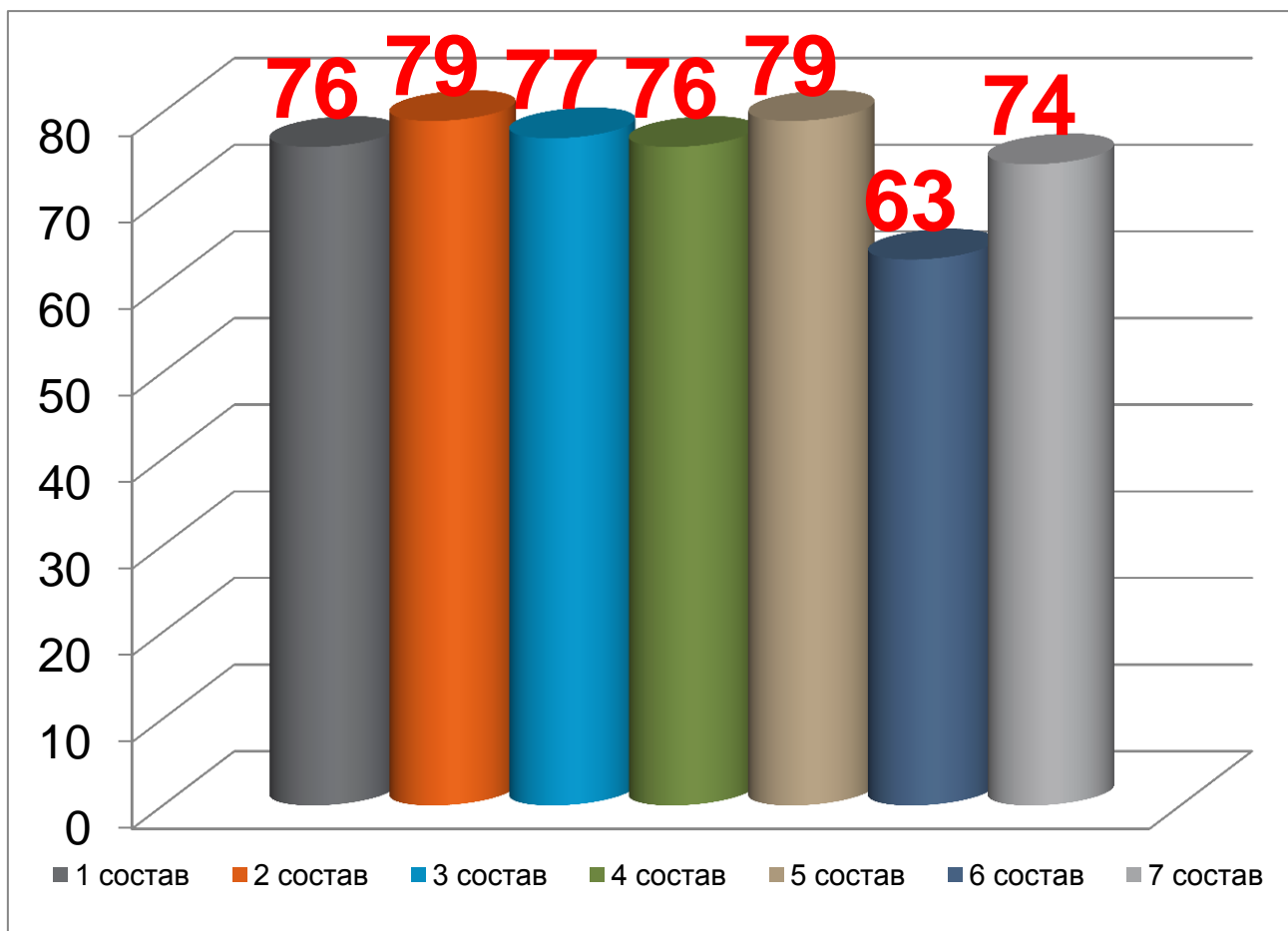
1.6. Судебная нагрузка при рассмотрении дел и заявлений.

Общая нагрузка на 1 судью в месяц составила **40** дел согласно правилам подсчета Судебного Департамента при ВС РФ (11672/58/5).

Фактически нагрузка (с учётом заявлений об обеспечении иска, заявлений в рамках дел о несостоятельности (банкротстве), заявлений в связи с совершением исполнительных действий, о правопреемстве, заявлений о пересмотре судебных актов по новым и вновь открывшимся обстоятельствам, возвратов исков и встречных исков (заявлений), заявлений о распределении судебных расходов, требований в рамках дел о банкротстве) увеличилась по сравнению с 1 полугодием 2014 года **с 50 до 68 дел** на 1 судью в месяц (51 судья).

На показатели судебной нагрузки повлиял тот факт, что в течение полугодия 5 действующих судей пребывали в декретном отпуске, незаполненными оставались 7 вакансий. Таким образом, фактически судебная нагрузка распределялась между 47 судьями, включая председателя суда и заместителя председателя суда.

Нагрузка между судебными составами распределилась следующим образом (47 судей, с учетом находящихся в декретном отпуске):



Максимальное количество дел (заявлений) рассмотрено следующими судьями судебных составов:

Судья	Количество дел	Судья	Количество дел
Шуваева Е.В.	367	Ерохина О.В.	359
Севрюкова Н.И.	322	Деревягин М.В.	387
Мальцева А.Н.	322	Мозолькова Л.В.	384
Трубачев И.Г.	351	Крицкая И.П.	321
Куликовская Е.А.	352	Раздобреева И.А.	271
Петракевич Л.О.	342	Петроченко Г.Г.	340
Григорьева М.А.	362	Куликова Д.С.	315

2. Организация деятельности суда.

2.1. Взаимодействие со СМИ, профилактическая работа.

В течение полугодия внимание со стороны СМИ привлекали судебные споры с участием таких организаций как: Производственная строительная компания «Контур», ООО «Прокатный завод «Алюком», ЗАО «Сибагропромстрой», ЗАО «Ванкорнефть», ООО «Хендэ Сибирь», ОАО «РУСАЛ Красноярск», ОАО «МРСК Сибири», ОАО «Холдинговая компания «Главмостострой», ОАО «Сибирская губерния», «Роберт Бош» Гмбх Германия, Garte Blanche Greetings Ltd.

Журналисты присутствовали на 17-ти судебных заседаниях.

По итогам мониторинга СМИ за отчетный период в печатных изданиях опубликовано 385 сообщений о деятельности Арбитражного суда Красноярского края (показатель аналогичен 1 полугодю 2014 года).

Отслеживанию и анализу подвергались как центральные периодические издания («Российская газета», «Коммерсант», «Ведомости», «Известия»), так и местные («Красноярский рабочий», «Городские новости», «Вечерний Красноярск»). Кроме того, действует принцип ежедневного мониторинга ведущих интернет-изданий: РАПСИ, mail.ru - новости, yandex.ru - новости, pravo.ru. В охваченных мониторингом изданиях в первую очередь находила отражение информация о делах, имеющих значительную социальную и экономическую значимость.

Выпущены девятый, десятый и специальный посвященный 70-летию Победы в Великой Отечественной войне выпуски газеты Арбитражного суда Красноярского края «Арбитражный бюллетень».



Изготовлена фото-книга Арбитражного суда Красноярского края за 2010 - 2013 гг и за 2014 год.

В периодических изданиях опубликовано 3 статьи по вопросам правоприменительной практики и толкования норм права в региональном научно-практическом журнале «Правосудие в Восточной Сибири» (Ахметова С.В., Яковенко И.В., Григорьева Ю.В., Данилова Д.А.).

(В первом полугодии 2011 года – 17 статей, в первом полугодии 2012 года – 9 статей, в первом полугодии 2013 года – 2 статьи, 2014 года - 0).

Библиотечный фонд суда составляет 1363 экземпляров книг; а также 39 наименований журналов и 6 наименований газет.

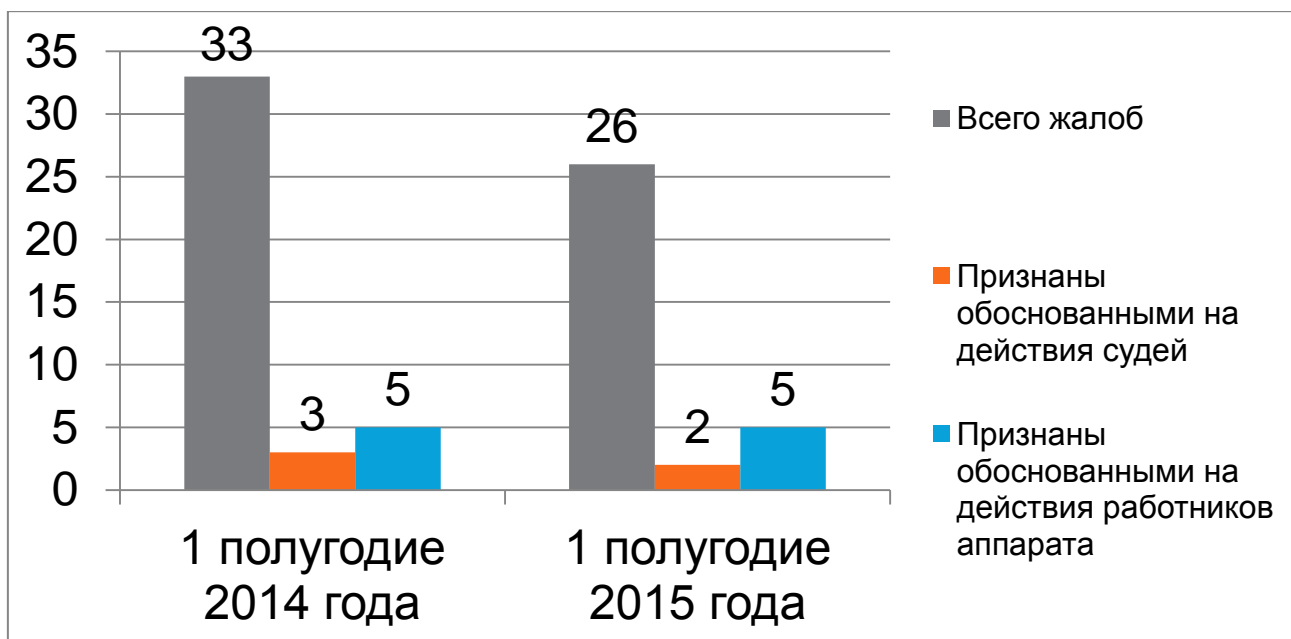
2.2. Анализ и обобщение судебной практики

Подготовлены:

1. Анализ практики рассмотрения дел, связанных с применением миграционного законодательства.
2. Анализ практики по актуальным проблемам применения законодательства об интеллектуальной собственности.

2.3. Жалобы (заявления) на действия судей и работников аппарата.

Всего за период с 1 января по 30 июня 2015 года на имя председателя суда поступило 26 жалоб, из них на действия судей – 19, на действия работников аппарата – 7.



В аналогичном периоде прошлого года на имя председателя суда поступило 33 жалобы, из них на действия судей – 25, на действия работников аппарата – 9 (одно из обращений содержит одновременно и жалобу на действия судьи).

Таким образом, показатель поступивших в суд жалоб уменьшился на 22 %.

Из проверенных жалоб 7 или 26 % от числа рассмотренных, признаны обоснованными (5 – на действия работников аппарата суда, 2 – на действия судей), при этом три жалобы признаны частично обоснованными, из них 2 – на действия судей, 1 – на действия работников аппарата.

Проверка жалоб коррупционных проявлений в действиях судей и работников аппарата суда не выявила.

К дисциплинарной ответственности по результатам рассмотрения жалоб судьи и работники аппарата суда не привлекались.

2.4. Рассмотрение заявлений об отводе.

В первом полугодии 2015 года рассмотрено 25 заявлений об отводе (самоотводе) судей. Показатель уменьшился на 24%.

По результатам рассмотрения вынесено 20 определений об отказе в удовлетворении заявлений об отводе (самоотводе) судей.

По 5 заявлениям вынесены определения об удовлетворении заявления о самоотводе.

2.5. Об исполнительской дисциплине.

За отчетный период на имя председателя суда с помощью автоматизированной системы документооборота ЭОС «ДЕЛО» зарегистрировано 1372 обращения, что на 21% больше аналогичного периода 2014 года.

На исполнение передано 794 обращения, требующих ответа, из них исполнено 732, в том числе с нарушением срока – 3 или 0,4% (в первом полугодии 2014 года - 2%)

В первом полугодии 2015 года поступило 240 поручений Верховного Суда и Судебного Департамента при Верховном Суде РФ, что на 28% больше по сравнению с количеством обращений, направленных в аналогичным периоде прошлого года указанными адресатами и Высшим Арбитражным Судом Российской Федерации.

Из общего числа вышеуказанных документов:

148 документов – поступили для сведения и учета в работе;

92 документа – поступили на исполнение, из которых - исполнено в отчетном периоде 80 документов, находятся на контроле 12 поручений, срок исполнения которых не наступил;

При этом все поручения исполнены без нарушения срока; для сравнения в аналогичном отчетном периоде прошлого года показатель исполненных своевременно поручений ВАС РФ составлял 98%.

В первом полугодии 2015 года планом работы суда предусмотрено 63 мероприятия. Всего исполнено в предусмотренные планом сроки 57 мероприятий. 3 мероприятия исключены из плана работы суда на первое полугодие 2015 года, по 3-м согласовано продление.

Проведено 8 заседаний президиума суда, по результатам которых издано 14 постановлений.

Проведено 24 оперативных совещаний в целях своевременного контроля за показателями качества и сроков рассмотрения дел в судебных составах.

Издано 83 приказа и 11 распоряжений по общим вопросам организации деятельности суда (за исключением приказов и распоряжений по финансовому отделу и отделу кадров и государственной службы).

2.6. Кадровое обеспечение.

Штатная численность Арбитражного суда Красноярского края составляет **230** штатных единиц, из них **59** судей, **59** помощников судей, **41** секретарь судебного заседания.

Присвоены 1 квалификационный класс судьям Блиновой Л.Д., Михайловой Т.В., третий квалификационный класс – судьям Альтергот М.А., Курбатовой Е.В., Хорошевой Н.В.

Всего в течение полугодия на государственную службу в арбитражный суд принято 16 человек. Расторгнуто 16 контрактов с государственными гражданскими служащими.

Повысили квалификацию в отчетном периоде 9 судей.

Проведена 1 служебная проверка, по результатам которой комиссия пришла к выводу об отсутствии оснований для применения мер дисциплинарного взыскания.

В отпуске по беременности и родам, а также по уходу за ребенком до достижения 1,5, 3-х лет находится 47 сотрудниц – это 20% штатной численности суда.

2.7. Официальный сайт Арбитражного суда Красноярского края.

В высокой степени популярным остается наш информационный ресурс – официальный сайт суда.

Количество посетителей официального сайта суда увеличилось и составило 529 366, при этом увеличилось и число уникальных пользователей (99 622).

Количество посетителей суда за это же время по данным бюро пропусков составило 42 887 чел. (в среднем 370 чел. в сутки). Количество совершаемых учетных записей в Системе контроля и управления доступом составляет 5518 событий в сутки.

2.8. Материально-техническое обеспечение и работа отдела делопроизводства.

Осуществлены закупки по 69 договорам, в т.ч. через аукционы в электронной форме – 14, запросы котировок – 12.

По окончании 1 полугодия 2015 года на депозитном счете Арбитражного суда Красноярского края остаток составил 52 млн. 249 тыс. 136,33 руб. По сравнению с 1 полугодием 2014 года остаток сократился ровно в два раза.

Количество лиц, ознакомившихся с материалами судебных дел, составило 2904, в том числе 30 – с аудио-протоколами судебных заседаний.

ССП выявлено 302 предмета, представляющих угрозу безопасности, в том числе 14 случаев попыток проноса огнестрельного оружия, 224 – боеприпасов, 14 – газового и травматического оружия, 2 – электрошоковых устройства, 48 – иных предметов (отвертки, ножи, аэрозоли и т.д.).

Благодарю за внимание!